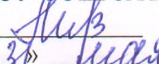



СОГЛАСОВАНО


Председатель первичной профсоюзной организации
МКОУ СОШ ЗАТО Солнечный

 С.В. Некрасова
от «31» мая 2017 г.

УТВЕРЖДЕНО

Директор МКОУ СОШ
ЗАТО Солнечный

 Е.Л. Громова
Приказ № 83 от 01.06.2017 г.



Инструкция № 45 по охране труда обучающихся МКОУ СОШ ЗАТО Солнечный при проведении массовых мероприятий в других учреждениях

1. Общие требования

1.1. Настоящая инструкция по охране труда при массовых мероприятиях в других учреждениях разработана для обучающихся во время пребывания их в общественных местах проведения массовых мероприятий на базе других учреждений.

1.2. Все участники учебно-воспитательного процесса должны знать правила оказания первой (доврачебной) помощи при характерных повреждениях.

2. Требования безопасности перед посещением массового мероприятия

2.1. Перед проведением массовых мероприятий на базе других учебных учреждений определить дату, место проведения, схему маршрута к обозначенному учреждению, изучить настоящую инструкцию по охране труда для обучающихся при массовых мероприятиях в других учреждениях.

2.2. Повторить правила дорожного движения для детей, а также правила поведения в общественном транспорте, общественных местах.

2.3. Повторить правила безопасности жизнедеятельности и план эвакуации в чрезвычайных ситуациях во время проведения массовых мероприятий с обучающимися на базе других учреждений.

2.4. Следует прибыть за 15 мин. до начала мероприятия и сообщить про своё присутствие. Если по какой-нибудь причине вы не можете быть на мероприятии, нужно заблаговременно предупредить по телефону причину своего отсутствия.

2.5. Не заходить по одному на территорию, на которой проводится мероприятие, или в помещении учреждения к узким, затемненным проходам, углам или туалетных комнат, гардероба и др. для предотвращения совершения противоправных действий, насилия над детьми.

- 2.6. Быть постоянно в поле зрения учителя, избегать столпотворения, обходить его. Если вы попали в толпу, ни в коем случае не идите против нее.
- 2.7. Помните, что небольшая давка бывает возле дверей, перед стеной, возле арены и др.
- 2.8. Не приближаться к витринам, стенам, стеклянным дверям, к которым вас могут прижать.
- 2.9. Если толпа вас схватила – не сопротивляйтесь. Глубоко вдохните, согните руки в локтях и поднимите их, чтоб защитить грудную клетку.
- 2.10. Не держите руки в карманах, не цепляйтесь ни за что руками – там можно сломать руку. Если есть возможность, застегните одежду.
- 2.11. Если у вас что-то упало, ни в коем случае не пытайтесь поднять – жизнь дороже. Главное задание в толпе - не упасть.
- 2.12. Если вас сбили с ног, попробуйте свернуться в клубок и защитить голову руками. При любой возможности попробуйте встать.
- 2.13. При движении в сплошной толпе не напирать на тех, кто идёт впереди – желание ускорить движение обычно заканчивается давкой.
- 2.14. Перед началом массового мероприятия следует ознакомиться с запасными выходами в учреждении, через которые можно осуществить эвакуацию в случае аварийной ситуации, а также с общим планом эвакуации из учреждения.
- 2.15. Чётко выполнять указания и распоряжения учителя. Без его разрешения нельзя заходить или выходить из помещения, территории, на которой происходит мероприятие.

3. Требования безопасности во время массового мероприятия

- 3.1. Во время проведения массовых мероприятий в других учреждениях следует пребывать в определённом учителем месте, передвигаться по помещению, территории без разрешения учителя запрещается.
- 3.2. Если на мероприятии вы увидели много возбужденных зрителей – выйдите до завершения представления или когда все уже разойдутся, чтобы избежать правонарушений, опасных травм.
- 3.3. Во время проведения массовых мероприятий в других учреждениях следует вести себя прилично, не кричать. Внимательно слушать выступающих.
- 3.4. Если проводятся развлекательные конкурсы или викторина с залом, не стоит соскакивать с места, следует подождать, пока вас не пригласят.

- 3.5. Не кричать, не свистеть, не бегать, не прыгать, не создавать травмоопасные ситуации.
- 3.6. Категорически запрещено словами, действиями или агрессивным поведением во время проведения мероприятия провоцировать других участников, это может привести к драке, правонарушениям.
- 3.7. Во время мероприятия следует придерживаться правил пожарной безопасности: нельзя брать участие в массовом мероприятии детям, одетым в одежду из легковоспламеняющихся материалов, не пропитанных огнестойкой смесью; категорически запрещено брать с собой на мероприятие петарды, бенгальские огни, фейерверки, легковоспламеняющиеся вещества. Во время мероприятия не приближаться к электроприборам, музыкальной аппаратуре, которые питаются током.

4. Требования безопасности после завершения массового мероприятия

- 4.1. После завершения массового мероприятия оставить своё место и выйти из помещения только по указанию учителя.
- 4.2. Запрещено выбегать, толкаться во время выхода из помещения, в котором происходит мероприятие, создавать травмоопасные ситуации.
- 4.3. Не вступать в контакт с незнакомыми людьми, ни в коем случае не передавать им свои вещи (особенно ценные – телефон, украшения и др.), даже если они назвали себя представителями полиции, для предотвращения совершения насилия над детьми или преступления.
- 4.4. Если мероприятие завершилось поздно, или на рассвете (выпускной вечер, новогодняя дискотека), обязательна явка родителей, которые вас встречают. После того как добрались домой, обязательно сообщить учителю, что с вами все хорошо.

5. Требования безопасности в аварийных ситуациях

- 5.1. В случае возникновения аварийной ситуации следует немедленно сообщить учителю.
- 5.2. Чётко выполнять указания учителя, не паниковать, не суетиться; никуда не идти от руководителя, быть рядом.
- 5.2. В случае обнаружения оборванных проводов, не заизолированной проводки, искрения проводки, следует немедленно сообщить учителю.
- 5.3. Если непредвиденная ситуация выходит из-под контроля взрослых, следует срочно связаться со службами экстренной помощи или родными по телефону.

Помните номера телефонов:

- ✓ 01 – пожарная охрана;
- ✓ 02 – полиция;
- ✓ 03 – скорая медицинская помощь;

✓ 04 – газовая служба.

5.4. Позвонив специалистам экстренной помощи, нужно сообщить адрес учреждения, в котором происходит мероприятие, коротко описать ситуацию, назвать свою фамилию и номер телефона.

С инструкцией ознакомлен(а)

«__»__ 20__ г. _____ (_____)

«__»__ 20__ г. _____ (_____)

«__»__ 20__ г. _____ (_____)

«__»__ 20__ г. _____ (_____)

«__»__ 20__ г. _____ (_____)

«__»__ 20__ г. _____ (_____)

«__»__ 20__ г. _____ (_____)

«__»__ 20__ г. _____ (_____)

«__»__ 20__ г. _____ (_____)

«__»__ 20__ г. _____ (_____)

«__»__ 20__ г. _____ (_____)

«__»__ 20__ г. _____ (_____)

«__»__ 20__ г. _____ (_____)

«__»__ 20__ г. _____ (_____)

«__»__ 20__ г. _____ (_____)

«__»__ 20__ г. _____ (_____)

«__»__ 20__ г. _____ (_____)

«__»__ 20__ г. _____ (_____)

«__»__ 20__ г. _____ (_____)

«__»__ 20__ г. _____ (_____)